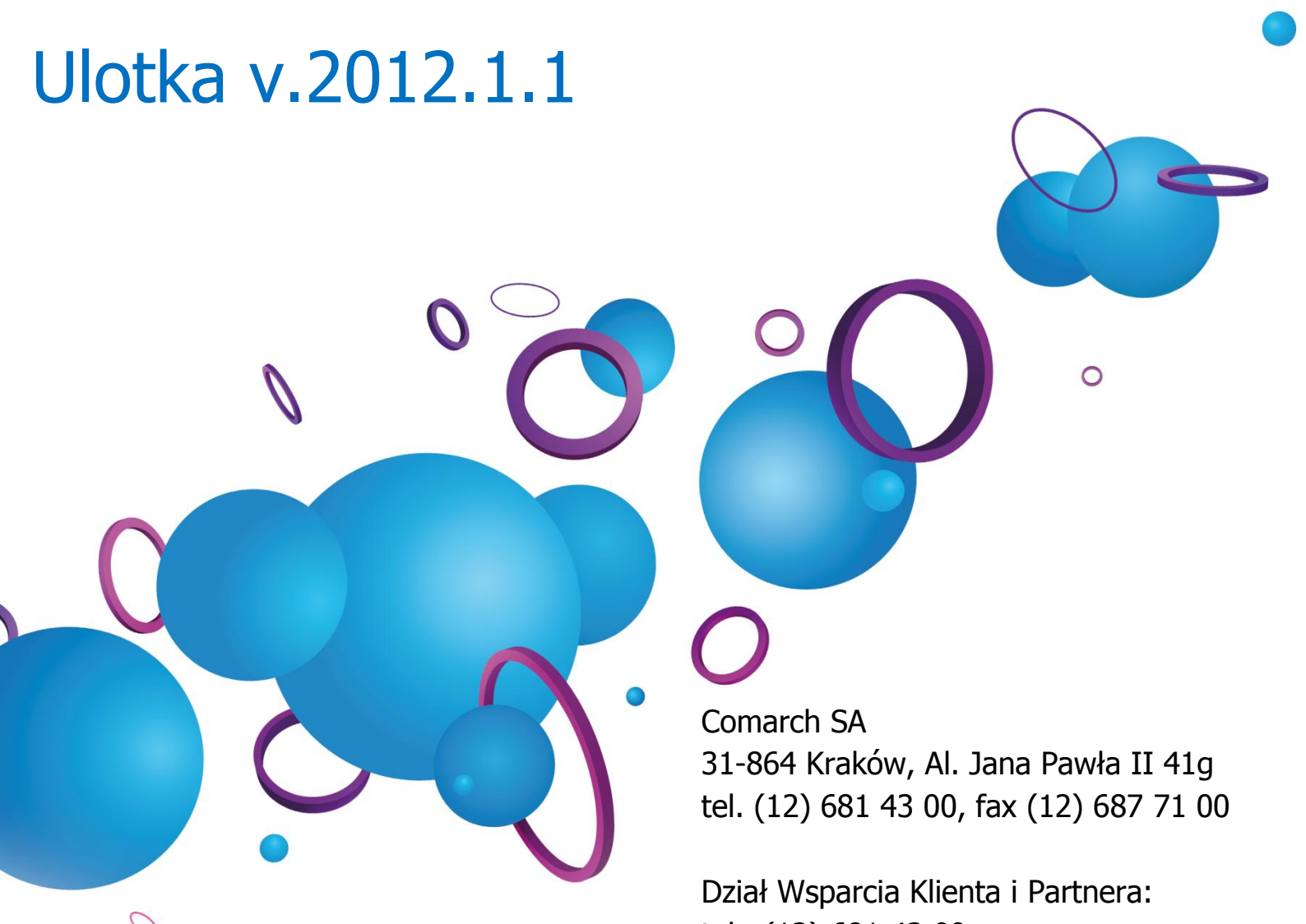


# Ulotka v.2012.1.1



Comarch SA  
31-864 Kraków, Al. Jana Pawła II 41g  
tel. (12) 681 43 00, fax (12) 687 71 00

Dział Wsparcia Klienta i Partnera:  
tel. (12) 681 43 00

[www.comarch.pl/erp](http://www.comarch.pl/erp)  
[info.erp@comarch.pl](mailto:info.erp@comarch.pl)



**INNOWACYJNA  
GOSPODARKA**  
NARODOWA STRATEGIA SPÓJNOŚCI

**COMARCH**

**UNIA EUROPEJSKA**  
EUROPEJSKI FUNDUSZ  
ROZWOJU REGIONALNEGO



Fundusze Europejskie – dla rozwoju innowacyjnej gospodarki



**Pomyśl o środowisku zanim zdecydujesz się wydrukować ten dokument !**

## 1 Spis treści

<b>1 SPIS TREŚCI .....</b>	<b>2</b>
<b>2 REINSTALACJA PROGRAMU.....</b>	<b>3</b>
2.1 REINSTALACJA Z POPRZEDNIEJ WERSJI .....	3
<b>3 OGÓLNE .....</b>	<b>4</b>
3.1 POPRAWIONO .....	4
<b>4 HANDEL .....</b>	<b>4</b>
4.1 NOWOŚCI – AKCYZA NA WYROBY WĘGLOWE .....	4
4.1.1 PARAMETRY – KARTA TOWARU.....	4
4.1.2 NALICZANIE AKCYZY .....	5
4.1.3 TRANSAKCJE ZWOLNIONE OD AKCYZY .....	5
<b>5 KSIĘGOWOŚĆ.....</b>	<b>6</b>
5.1 POPRAWIONO .....	6
<b>6 KASA/ BANK.....</b>	<b>6</b>
6.1 POPRAWIONO .....	6
<b>7 PŁACE I KADRY .....</b>	<b>6</b>
7.1 NOWOŚCI – DEKLARACJA PIT-11 (WERSJA 19) .....	6
7.2 POPRAWIONO .....	7

## 2 Reinstalacja programu

Od wersji 2012 system Comarch OPT!MA nie współpracuje z silnikiem bazy danych MS SQL w wersji 2000. Dlatego przed instalacją Comarch OPT!MA zalecamy wykonanie kopii bezpieczeństwa dla bazy konfiguracyjnych oraz wszystkich baz firmowych. Aby móc pracować na Comarch OPT!MA 2012 należy zainstalować nowszą wersję silnika bazy danych i przenieść na niego bazy danych. Można do tego wykorzystać narzędzie „Migrator bazy danych”, które znajduje się na Indywidualnych Stronach Klientów w obszarze aktualnych wersji (<http://www.erp.comarch.pl/klienci/default.aspx?site=2248>). W trakcie próby połączenia się Użytkownika z silnikiem bazy danych MS SQL w wersji 2000 pojawi się komunikat: „Wybrany serwer SQL jest w wersji 2000, ta wersja nie jest obsługiwana. Skonfiguruj połączenie z serwerem SQL w nowszej wersji.”

### 2.1 Reinstalacja z poprzedniej wersji

W celu wykonania reinstalacji programu, należy z poziomu kreatora umieszczonego na płycie Comarch OPT!MA uruchomić opcję instalacji (Zainstaluj \ Zainstaluj Comarch OPT!MA).

Reinstalację programu **Comarch OPT!MA** można uruchomić również z jednoplikowych instalatorów: ComarchOPT!MAsql.exe (zawiera program + silnik SQL), ComarchOPT!MA.exe. Jednoplikowe instalatory dostępne są do pobrania po zalogowaniu na stronach walidowanych dla Klientów [www.erp.comarch.pl/klienci](http://www.erp.comarch.pl/klienci). Reinstalacja oprócz zmian w programie wykona konwersję baz danych. Do reinstalacji zaleca się użycie pliku ComarchOPT!MA.exe, gdyż ma on mniejszy rozmiar i krócej trwa jego pobieranie.

Reinstalacja przebiega w podobny sposób jak instalacja programu i została dokładnie opisana w instrukcji instalacji programu.

**Reinstalacja** musi być wykonana na wszystkich komputerach, gdzie działa program **Comarch OPT!MA** w wersji wcześniejszej niż 2012.1.1. Reinstalacja programu spowoduje uaktualnienie wersji.



---

**Uwaga:** Reinstalacja powinna być przeprowadzana na programie objętym gwarancją. Jeśli termin gwarancji minął, reinstalacja spowoduje jego zablokowanie.

---

Reinstalacja do najnowszej wersji 2012 możliwa jest zarówno z poprzedzających ją wersji 2012 oraz 2010 jak i Comarch OPT!MA ze „starszym interfejsem” od wersji 14.1. W przypadku konieczności skonwertowania bazy z wcześniejszej wersji programu należy zrobić to dwuetapowo, czyli najpierw zainstalować wersję 15, 16 lub 17 dopiero potem wersję 2012.

Reinstalacja z wersji 14, 15, 16 lub 17 do 2012 nie zachowuje wprowadzonych zmian w ustawieniach kolumn na listach w programie.



---

**Uwaga:** Comarch OPT!MA 2012 nie współpracuje z silnikiem bazy danych Microsoft SQL Server 2000.

---



---

**Uwaga:** Comarch OPT!MA 2012 współpracuje z Comarch iSklep24 od wersji 6.0.

---



**Uwaga:** Ze względu na wprowadzenie w programie obsługi znaków diakrytycznych pochodzących z innych języków niż polski wielkość bazy danych po konwersji zwiększa się. Dodatkowo w czasie samego procesu konwertowania potrzeba więcej miejsca na dysku twardym. Ma to szczególne znaczenie podczas konwersji baz o rozmiarze kilku gigabajtów na darmowej wersji Microsoft SQL Server Express. Wynika to z ograniczenia rozmiaru bazy danych, z którymi mogą pracować edycje Express. Przy czym z Microsoft SQL Server 2005 oraz 2008 Express mogą być używane bazy o rozmiarze nie przekraczającym 4 GB, natomiast Microsoft SQL Server 2008 R2 Express pozwala na pracę z bazami o rozmiarze do 10 GB. Zatem wykonanie konwersji może wymagać aktualizacji serwera SQL do wersji 2008 R2 Express lub do pełnej wersji serwera SQL, który nie posiada żadnych ograniczeń na wielkość bazy danych.

## 3 Ogólne

### 3.1 Poprawiono

1. **Kontrahenci. Dokumenty nierozliczone.** Przywrócono poprawne działanie wydruków *Dokumenty nierozliczone (GenRap)* dostępnych z listy Kontrahentów w przypadku zawężenia listy Kontrahentów do wybranej grupy o długiej nazwie.
2. **Operatorzy. Blokady atrybutów.** Przywrócono możliwość ustawienia Operatorom blokad atrybutów.
3. **Analizy.** Poprawiono wyświetlanie wykresów oraz ikon w module Analizy w przypadku pracy na powiększonej rozdzielczości DPI np. Duży rozmiar (120 dpi).
4. **Analizy. Pełne menu dla modułu Analizy.** Przywrócono możliwość tymczasowej zmiany okresu obrachunkowego w menu *Narzędzia/ Bieżący okres obrachunkowy*, jeżeli Operator jest zalogowany na moduł Analizy z zaznaczoną opcją **Pełne menu dla modułu Analizy**.

## 4 Handel

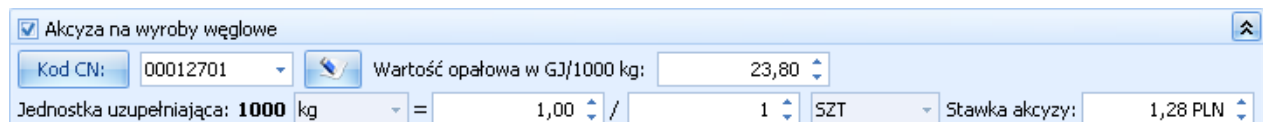
### 4.1 Nowości – akcyza na wyroby węglowe

Od 1 stycznia 2012 r. przestaje obowiązywać zwolnienie z akcyzy w odniesieniu do węgla i koksu przeznaczonych do celów opałowych. Wobec tego od dnia 2 stycznia 2012 wyroby te będą podlegać opodatkowaniu akcyzą według stawki 1,28 zł /1 gigadzul (GJ). Opodatkowanie wyrobów akcyzowych: węgla kamiennego, węgla brunatnego i koksu, reguluje ustawa z dnia 6 grudnia 2008 r. o podatku akcyzowym (Dz. U. z 2011 r. Nr 108, poz. 626, z późn. zm.) W związku z tym w programie Comarch OPTIMA wprowadzono zmiany mające na celu ułatwienia obliczenia wartości akcyzy do zapłaty do Urzędu Celnego.

W *Konfiguracji firmy/ Magazyn* dodano gałąź **Akcyza – wyroby węglowe**, w której znajduje się parametr **Akcyza na wyroby węglowe**. Po jego zaznaczeniu w programie dostępne są funkcje związane z obsługą podatku akcyzowego.

#### 4.1.1 Parametry – karta towaru

Na karcie towaru (menu *Ogólne/ Cennik*), na zakładce *Dodatkowe* znajduje się sekcja **Akcyza na wyroby węglowe**:



**Kod CN** – należy podać ośmiocyfrowy kod CN, jeżeli Użytkownik wypełnia deklarację Intrastat, kod CN jest taki sam jak określony w sekcji Intrastat.

**Wartość opałowa GJ/1000 kg** – należy określić wartość energetyczną węgla/koksu w gigadzulach dla 1000 kg.

**Jednostka uzupełniająca: 1000 kg** – należy ustalić przelicznik między jednostką podstawową towaru a 1000 kg.

**Stawka akcyzy** – zgodnie z ustawą o podatku akcyzowym należy wpisać stawkę akcyzy od 1 gigadzula (GJ) energii zawartej w węglu i koksie – 1,28 zł.

#### 4.1.2 Naliczanie akcyzy

Naliczenie podatku akcyzowego jest możliwe na: Fakturze Sprzedaży, Paragonie, Wydaniu Zewnętrznym, Rozchodzie Wewnętrznym, Fakturze Zakupu, Przyjęciu Zewnętrznym, Przyjęciu Wewnętrznym.

Na formularzu pozycji towarowej, dla towarów, które mają wypełnioną sekcję Akcyzy dostępna jest zakładka *Akcyza* zawierająca informacje związane z akcyzą przeniesione z karty towaru – Kod CN, Wartość opałow GJ/1000 kg, Stawka akcyzy, Ilość w 1000 kg (wyliczona na podstawie ilości towaru z dokumentu i przelicznika między jednostkami określonego na karcie towaru w sekcji *Akcyza na wyroby węglowe*). Informacje te będą służyły do wyliczania podatku akcyzowego podczas generowania deklaracji akcyzowej. Deklaracja zostanie wprowadzona w jednej z kolejnych aktualizacji programu. Podatek akcyzowy będzie wyliczany na podstawie Stawki akcyzy, Wartości opałowej i ilości towaru z dokumentu w jednostce 1000 kg.

#### 4.1.3 Transakcje zwolnione od akcyzy

W ustawie o podatku akcyzowym przewidziano szereg zwolnień przedmiotowych od akcyzy dla wyrobów węglowych zużywanych zarówno do celów innych niż działalność gospodarcza, jak również zużywanych do prowadzenia niektórych rodzajów działalności gospodarczej. W związku z tym na karcie kontrahenta (menu *Ogólne/ Kontrahenci*), na zakładce *Handlowe* dodano parametr **Zwolnienie z akcyzy na wyroby węglowe**.

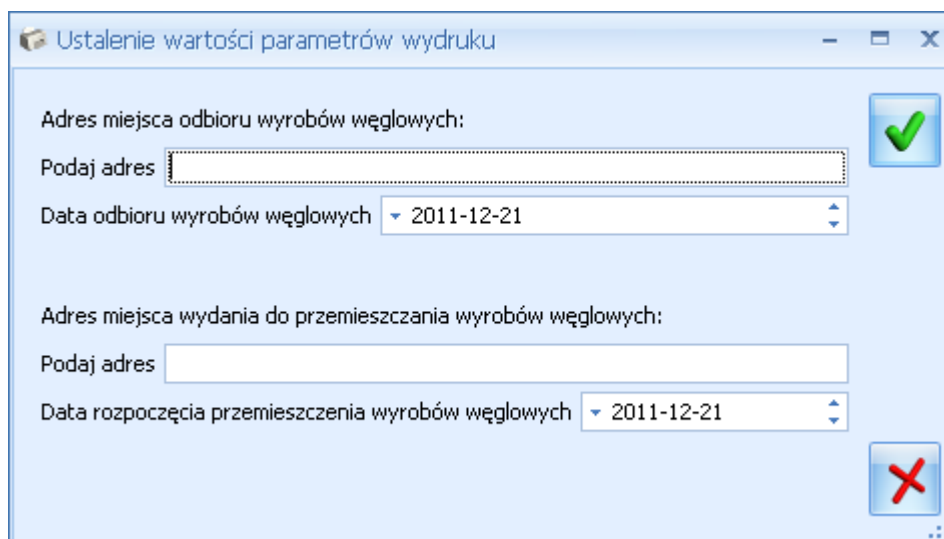
Z poziomu formularza dokumentu, na zakładce *Kontrahent* znajduje się parametr **Zwolnienie z akcyzy** podlegający edycji. Parametr jest zaznaczony domyślnie w przypadku, kiedy na dokument wybrano kontrahenta, który na karcie ma włączony parametr **Zwolnienie z akcyzy na wyroby węglowe**.

Warunkiem zwolnienia, o którym mowa w ustawie o podatku akcyzowym jest m.in. dołączenie do przemieszczanych wyrobów węglowych dokumentu dostawy zgodnie z wzorem określonym przez Ministra Finansów, a także uzyskanie na nim potwierdzenia dostarczenia tych wyrobów odbiorcy.

Wzór i sposób stosowania dokumentu dostawy oraz podmioty, które go wystawiają, został określony w rozporządzeniu Ministra Finansów z dnia 30 sierpnia 2010 r. w sprawie dokumentu dostawy, ewidencji wyrobów akcyzowych objętych zwolnieniem od akcyzy ze względu na ich przeznaczenie, warunków i sposobu ich zwrotu oraz środków skażających alkohol etylowy (Dz. U. Nr 160, poz. 1075, z późn. zm.)\*.

\*projekt rozporządzenia Ministra Finansów zmieniającego ww. rozporządzenie, dostosowujący jego przepisy do celów opodatkowania wyrobów węglowych, znajduje się w trakcie prac legislacyjnych.

W programie wydruk dokumentu dostawy wyrobów węglowych jest dostępny z poziomu formularza dokumentu Wydania Zewnętrznego i Rozchodu Wewnętrznego – *Akcyza/Dokument dostawy, Akcyza (GenRap)/Dokument dostawy*. Na wydruku uwzględniane są towary objęte podatkiem akcyzowym na węgiel. Przed wykonaniem wydruku należy podać:



**Nazwa/nazwisko i imię podmiotu, który wystawił dokument dostawy, Nazwa/nazwisko i imię podmiotu, który wydaje do przemieszczenia wyroby węglowe** – pobierane są z pieczętki firmy (menu *System/ Konfiguracja firmy/ Dane firmy*).

**Podmiot odbierający/zwracający wyroby węglowe** – pobierany jest z dokumentu WZ, RW.

Aby **kolumna 5 (Przeznaczenie uprawniające do zwolnienia)** w tabeli przemieszczanych wyrobów węglowych została wypełniona informacjami, należy umieścić je w polu *Opis* na pozycji dokumentu.

## 5 Księgowość

### 5.1 Poprawiono

1. **Księgowość -> Dzienniki.** Na formularzu polecenia księgowania poprawiono w konwersji podstawianie daty w polu „Wprowadził” zgodnie z wartością pola „Data księgowania”.
2. **Deklaracje roczne PIT-36, PIT-36L, CIT-8.** Poprawiono drukowanie deklaracji ORD-ZU.
3. **Środki trwałe.** Poprawiono generowanie amortyzacji oraz planu amortyzacji w przypadku okresów obrachunkowych nie zaczynających się od pierwszego dnia danego miesiąca.
4. **Środki trwałe.** Poprawiono wykonywanie wydruków z poziomu listy środków trwałych w przypadku gdy lista jest zawężona do konkretnego pracownika.

## 6 Kasa/ Bank

### 6.1 Poprawiono

1. **Preliminarz płatności. Wydruk Zestawienie nominałów.** Wydruk był niedostępny do wyboru na liście wydruków.

## 7 Płace i Kadry

### 7.1 Nowości – Deklaracja PIT-11 (wersja 19)

**Deklaracja PIT-11 (wersja 19)** – dodano nową wersję formularza obowiązującą od 1.01.2012r. dla przychodów uzyskanych w 2011r.

▪ **Deklaracje naliczane indywidualnie** z poziomu Listy deklaracji PIT wybranego pracownika domyślnie wyliczany jest PIT-11 w wersji 19 formularza, naliczenie w wersji 18 formularza (obowiązującej do

31.12.2011r.) jest dostępne w menu rozwijanym przy przycisku



▪ **Deklaracje seryjne PIT** dla zaznaczonych pracowników - PIT-11 jest wyliczany w wersji 19 formularza, a parametr 'Bez zawężania do okresu zatrudnienia na etat' jest domyślnie zaznaczony (deklaracje liczone za pełny rok dla wszystkich).

▪ **Wydruk PIT-11 (19)** dostępny jest z formularza deklaracji pracownika naliczonej w wersji 19, na liście Deklaracje PIT pracowników (z tego poziomu możliwy jest również wydruk kaskadowy do wysyłki e-mail) oraz na liście pracowników w Kadrach (wydruk seryjny wg nazwisk i wg akronimów)

▪ **E-deklaracja** – wg informacji zamieszczonej na stronie Ministerstwa Finansów składanie elektronicznie deklaracji PIT-11 w wersji 19 będzie możliwe dopiero od 3.01.2012r., stąd w wersji 2012.1.1 nie jest obsługiwany eksport PIT-11(19) do systemu e-Deklaracje, zostanie udostępniony w kolejnej wersji programu.

**Podstawa prawna:** Rozporządzenie Ministra Finansów z dnia 9 listopada 2011r. w sprawie określenia niektórych wzorów oświadczeń, deklaracji i informacji podatkowych obowiązujących w zakresie podatku dochodowego od osób fizycznych (Dz.U. z 2011r. nr 252, poz.1514)

## 7.2 Poprawiono

1. **Deklaracja WN-D do PFRON** – pole 36 na deklaracji WN-D tj. liczba nowozatrudnionych osób niepełnosprawnych w przeliczeniu na etaty było zawyżone w przypadku pracownika niepełnosprawnego z prawem do emerytury.
2. **Współpraca z CDN XL** - poprawiono zapisywanie nieobecności pracowników za pomocą Aplikacji Intranetowych w bazie COMARCH OPT!MA zsynchronizowanej z systemem CDN XL. COMARCH OPT!MA 2012.1.1 współpracuje z wersją 10.5 CDN XL i wersją 1.8.24 Aplikacji Intranetowych CDN XL.